

Contents Management System

---

**CMS**

2023年8月25日

# 目次

01

CMS概要

02

ログイン  
運用フロー

03

管理画面

04

編集操作

05

バナー編集

06

新着情報

01

CMS概要

# CMS (Contents Management System・コンテンツマネジメントシステム) 概要



  
専門知識不要

  
テンプレート活用

  
業務分担可能

  
自由度がない

  
最低限の知識は必要

02

ログイン・運用フロー

[とんがりくんCMS](#)

# ログイン

<http://192.168.128.33/>



メールアドレス

パスワード

ログイン

メールアドレスは4種類  
編集用アカウント  
承認用アカウント  
公開用アカウント  
WEBマスター

編集用メールアドレス  
243-0001@saitama.cms

パスワード  
t1epgtxj

編集用メールアドレス

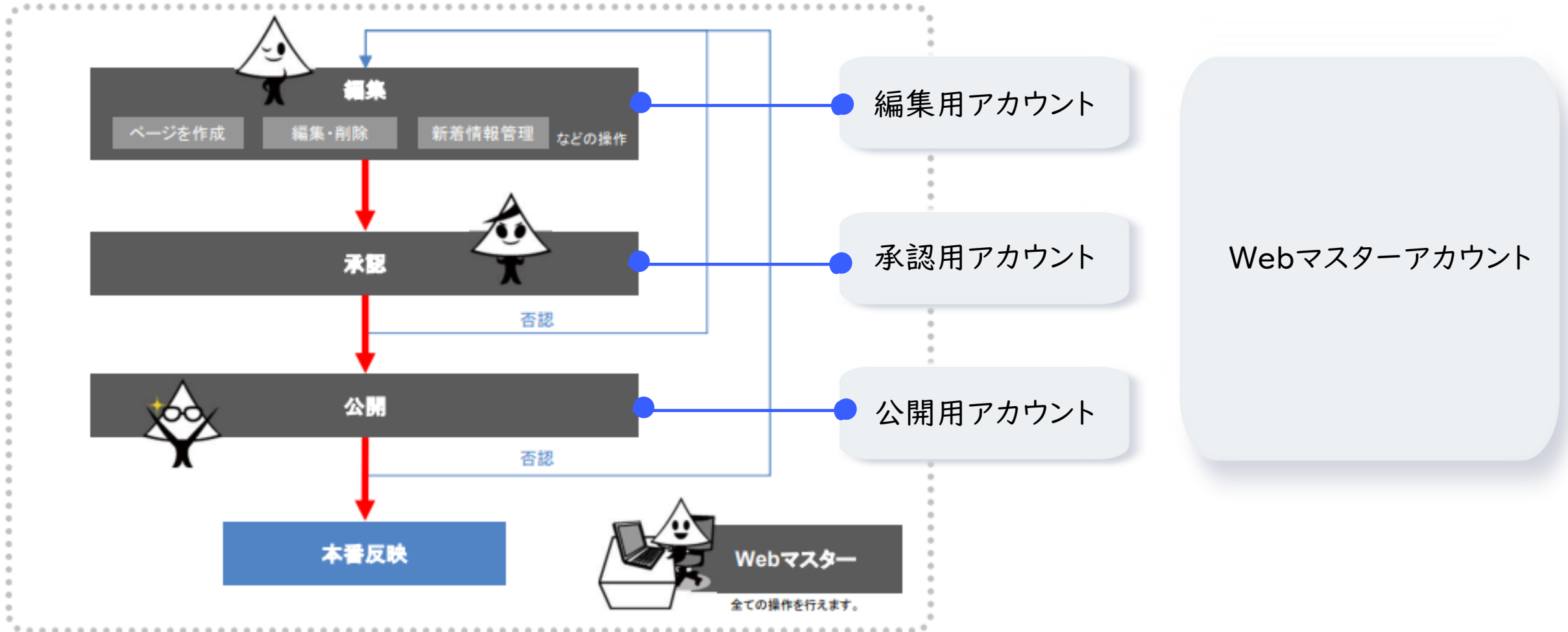
243-0001@saitama.cms

パスワード

t1epgtxj

# 運用フロー

編集 → 承認 → 公開 → 本番反映





03

管理画面



[管理画面トップ](#) > サイト一覧

ログイン情報管理

+ プロフィール管理

## サイト一覧

サイト

サイト

1件を表示

No	サイト識別名称	サイト名	プレビュー	PC サイト 閲覧
148	toro-j	土呂中学校		

1件を表示

[ページの先頭へ戻る](#)

## コンテンツ管理画面

- サイト管理
  - + コンテンツ管理
  - + 新着情報管理
  - + バナー管理
  - + サイトマップダウンロード
- 公開管理
  - + 更新情報ダウンロード
- ハイパー管理
  - + パーツ管理
- 権限管理
  - + カテゴリ権限管理
- 閲覧制限管理
  - + 閲覧ユーザー管理
  - + 認証コンテンツ一覧
- ログイン情報管理
  - + プロフィール管理

### コンテンツ一覧

### トップページ

並び替え	タイトル
	トップページ

### グローバルメニュー

並び替え	タイトル	プレビュー
	学校紹介	フォルダの中
承認待ち 【編集】	学校だより	
	研究の取組	フォルダの中
	学校生活	フォルダの中
	保護者の皆さま	フォルダの中

### ヘッダーメニュー

現在登録がありません。

### フッターメニュー

現在登録がありません。

- 学校紹介
- 学校だより
- 研究の取組
- 学校生活
- 保護者の皆さま



### お知らせ News

【生徒の安全確保について】  
市教育委員会から「児童生徒の安全確保について（通知）」（令和5年3月1日付）が发出されました。その中に保護者、地域の皆様にお伝えする内容がございましたので、お知らせいたします。ご理解ご協力をお願いいたします。

- 学校では、学校敷地内の不審物等の確認や登下校の見守り活動を行い、生徒の安全確保に努めております。
- 学校、さいたま市教育委員会、警察等の関係機関と連携し、学校周辺のパトロールを強化するなど、警戒活動を強化しております。
- 子どもたちの見守り活動に、引き続き、ご協力をお願いいたします。
- 不審者や不審物等が発見した場合は、直ちに110番通報をするようお願いいたします。

さいたま市立土呂中学校

### バナー

- 土呂中 topics
- 部活動に係る活動方針
- 給食室

### 新着情報

新着情報  
Information

2023年6月16日

お知らせ 令和5年度校則・生活のきまりを更新しました。

# 階層構造 (フォルダ・ページ・リンク)



## お知らせ News

【生徒の安全確保について】  
市教育委員会から『児童生徒の安全確保について（通知）』（令和5年3月1日付）が发出されました。その中に保護者、地域の皆様にお伝えする内容がございましたので、お知らせいたします。ご理解ご協力をお願いいたします。

(1) 学校では、学校敷地内の不審物等の確認や登下校の見守り活動を行い、生徒の安全確保に努めております。

(2) 学校、さいたま市教育委員会、警察等の関係機関と連携し、学校周辺のパトロールを強化するなど、警戒活動を強化しております。

(3) 子どもたちの見守り活動に、引き続き、ご協力をお願いいたします。

(4) 不審者や不審物等を見つけた場合は、直ちに110番通報をするようお願いいたします。

さいたま市立土呂中学校

- 土呂中 topics
- 部活動に係る活動方針
- 給食室

### 新着情報 Information

2023年6月16日 お知らせ 令和5年度校則・生活のきまりを更新しました。

トップページ > 学校だより

## 学校だより

令和5年度学校だより

4月	5月	6月	7月
9月	10月	11月	12月
1月	2月	3月	

トップページ > 学校紹介

## 学校紹介

- 校長あいさつ
- 校歌・校章
- 沿革
- 制服紹介
- アクセス
- 学校経営構想図

### 令和3年度 土呂中学校部活動に係る活動方針

ページ

フォルダ

リンク

04

編集操作

# 学校生活に新しいページを作成する

Google Translate

文字の大きさ

小

中

大

サイト内検索



さいたま市立土呂中学校  
Toro Junior High School

〒331-0803 埼玉県さいたま市北区見沼3丁目75

地図

グローバルメニュー

tel. 048-654-5100 / fax.048-654-5115

学校紹介

学校だより

研究の取組

学校生活

保護者の皆さま



# 学校生活に新しいページを作成する

## コンテンツ管理画面

### コンテンツ一覧

📄 ページを作成

📁 フォルダを作成

🔗 リンクを作成

### トップページ

タイトル	プレビュー	履歴	非公開	本番
<a href="#">トップページ</a>	🔍	🕒		公開中

### グローバルメニュー

並び替え	タイトル	プレビュー	コピー	履歴	非公開	削除	本番
▼	📁 <a href="#">学校紹介</a>	🔍	📄	🕒	🔒	🗑️	公開中
▲▼	📄 <a href="#">学校だより</a>	🔍	📄	🕒	🔒	🗑️	公開中
▲▼	📁 <a href="#">研究の取組</a>	🔍	📄	🕒	🔒	🗑️	公開中
▲▼	📁 <a href="#">学校生活</a>	🔍	📄	🕒	🔒	🗑️	公開中
▲	📁 <a href="#">保護者の皆さま</a>	🔍	📄	🕒	🔒	🗑️	公開中

### コンテンツ一覧

📄 ページを作成

📁 フォルダを作成

🔗 リンクを作成

並び替え	タイトル	プレビュー	コピー	履歴	非公開	削除	本番
▼	📄 <a href="#">保存中</a>	🔍	📄	🕒		🗑️	
▲▼	📄 <a href="#">生徒会活動</a>	🔍	📄	🕒	🔒	🗑️	公開中
▲	📄 <a href="#">部活動</a>	🔍	📄	🕒	🔒	🗑️	公開中

🔍 ページの先頭へ戻る

# ページ編集画面



## サイト管理

- + コンテンツ管理
- + 新着情報管理
- + バナー管理
- + サイトマップダウンロード

## 公開管理

- + 更新情報ダウンロード

## ハイパー管理

- + パーツ管理

## 権限管理

- + カテゴリ権限管理

## 閲覧制限管理

- + 閲覧ユーザー管理
- + 認証コンテンツ一覧

## ログイン情報管理

- + プロフィール管理

## ページ編集

最終更新：2022年12月5日 13:29 とんがりくん管理者  
最終公開：2022年12月5日 13:30

## テンプレート

テンプレート **必須** [スタンダード-黄色]10.中ページ

1. タイトルを入力 (漢字でもOK)

## ローカルメニュー

ローカルメニュー **必須**  ローカルメニューを表示する  ローカルメニューを表示しない  
ローカルメニューへの表示 **必須**  表示する  表示しない

## ページ付加情報

## 内容

### 自由編集領域

自由編集領域  
スタイル 見出し 文字サイズ  
校長 大原 照光  
首都近郊を代表する地「見沼たんぼ」の北端に位置する本校は、校地の東西に芝川と見沼代用水（西線）

2. 自由編集領域でページを作成

3. ページ名を入力 (半角英数のみ)

4. プレビューボタンで確認

5. 承認申請

承認申請

承認後に承認権限のある人が承認を行います。

[タイトル] **必須**

[概要文]

公開日時

即時公開  2022年  05月  13時

00時  00分

承認申請する





- サイト管理
  - コンテンツ管理
  - 新着情報管理
  - バナー管理
  - サイトマップダウンロード
- 公開管理
  - 更新情報ダウンロード
- ハイパー管理
  - パーツ管理
- 権限管理
  - カテゴリ権限管理
- 閲覧制限管理
  - 閲覧ユーザー管理
  - 認証コンテンツ一覧
- ログイン情報管理
  - プロフィール管理

## ページ編集

最終更新: 2022年12月5日 13:29 とんがりくん管理者  
最終公開: 2022年12月5日 13:30

## テンプレート

テンプレート **必須** [スタンダード-黄色]10.中ページ

## 内容

### タイトル

タイトル **必須** 校長あいさつ

1. タイトルを入力 (漢字でもOK)

### ローカルメニュー

ローカルメニューの有無 **必須**  ローカルメニューを表示する  ローカルメニューを表示しない

ローカルメニューへの表示 **必須**  表示する  表示しない

### ページ付加情報

## 内容

### 自由編集領域

Rich text editor toolbar with icons for source, undo, redo, bold, italic, underline, text color, background color, link, unlink, list, indent, outdent, and text size.

校長 大原 照光

首都近郊を代表する緑地帯「見沼田んぼ」の北端に位置する本校は、校地の東西に芝川と見沼代用水（西緑）

Form for editing content with fields for title, date, and a rich text editor. Includes a '保存' (Save) button.

Form for editing content with a 'プレビュー' (Preview) button and a '一時保存' (Save Draft) button.

Form for editing content with a '承認申請' (Request Approval) button.

- サイト管理
  - コンテンツ管理
  - 新着情報管理
  - バナー管理
  - サイトマップダウンロード
- 公開管理
  - 更新情報ダウンロード
- ハイパー管理
  - パーツ管理
- 権限管理
  - カテゴリ権限管理
- 閲覧制限管理
  - 閲覧ユーザー管理
  - 認証コンテンツ一覧
- ログイン情報管理
  - プロフィール管理

自由編集領域

### ページ 新規登録

#### テンプレート

テンプレート  [スタンダード-標準]10.中ページ

#### 内容

##### タイトル

タイトル

##### ローカルメニュー

ローカルメニューの名称   ローカルメニューを表示する  ローカルメニューを表示しない

ローカルメニュー   表示する  表示しない

#### 自由編集領域

WYSIWYG editor toolbar with icons for bold, italic, underline, link, unlink, list, indent, outdent, undo, redo, and text color. Below the toolbar are input fields for 'スタイル', '背景色', and '文字サイズ'.

2. ページ内容を編集

### 親フォルダ

表示する  表示しない

年月日  
2023年 07月 14日  
親フォルダレイアウトが、「年月日タイトル」「月日タイトル」の場合が必要です。

画像  
ファイルの選択 ファイルが選択されていません。  
1. 新設のフォルダレイアウトが「画像あり」の場合、必要です。  
2. 画像は自動リサイズされます。  
3. サイズは5MB以内でご登録ください。  
4. jpg・gif・pngファイルのみご登録いただけます。

説明文

2つ上の親フォルダへの表示  表示する  表示しない

### ページ名

ページ名  .html  
URL

### 承認階級数

承認階級数

作業を中断する場合は、「一時保存する」をクリックしてください。  
登録内容が自動的に保存されます。

### 承認申請

承認者に承認依頼メールが送信されます。

【コメント】

【公開設定】  
 即時公開  
 予約日時 2023年 07月 14日 00時  
00分

# 自由編集:見出し

自由編集領域

ソース | 挿入 | 削除 | 複製 | 貼り付け | 元に戻す | 次へ | 表 | 文字列 | B | I | U | abc | x<sub>2</sub> | x<sup>2</sup> | 色 | 背景色

スタイル | 標準 | 文字サイズ | A | ab | 縮小 | 拡大 | 情報

標準

**大見出し**

中見出し

小見出し

body p

中見出しまたは小見出しを選択  
(大見出しは選択しないこと)

# 自由編集: 画像の挿入

**自由編集領域**

ソース | 挿入 | 削除 | 撤消 | 元に戻す | 文字装飾 | B | I | U | abc | x<sub>2</sub> | x<sup>2</sup> | 色指定 | 背景色 |

左寄せ | 中央寄せ | 右寄せ | 両寄せ | 丸括弧 | 角括弧 | 三角括弧 | 文字サイズ | A | 下線 | 挿入 |

**画像のプロパティ**

画像のプロパティ [X]

URL  **ファイル管理**

代替テキスト

幅

高さ

枠線の幅

水平間隔

垂直間隔

行揃え

プレビュー

OK キャンセル

①ファイル管理ボタンをクリック

# 自由編集:画像の挿入

③アップロードをクリック

②ページ用画像をクリック

画像の

画像のプロパティ

URL

/common/img/sample\_01.jpg

ファイル名

代替テキスト

幅

高さ

枠線の幅

水平間隔

垂直間隔

行揃え

<なし>

プレビュー

OK

キャンセル

CKFinder 3 - File Browser - 職場 - Microsoft Edge

セキュリティ保護なし | 192.168.1.1

アップロード

新しいフォル

1. ページ用ファイル(PDF等)

2. ページ用画像(jpg・gif等)

3. サイト共通ファイル(PDF等)

4. サイト共通画像(jpg・gif等)



ファイルが存在しません

# 自由編集:画像の挿入

自由編集領域

ソース | 挿入 | 削除 | 複製 | 貼り付け | 戻る | 進む | 印刷 | 検索 | 文字色 | 背景色 | 太字 | 斜体 | 下線 | 文字サイズ | 色 | 背景色 | 挿入 | 削除 | 複製 | 貼り付け

アップロード | 新しいフォルダに入れる

1. ページ用ファイル(PDF等)
2. ページ用画像(jpg・gif等)
3. サイト共通ファイル(PDF等)
4. サイト共通画像(jpg・gif等)

アップロードしました  
Uploaded files: 1 of 1 (133.4 KB)

子供1.png  
2023/8/25 09:44  
133.0 KB

PC > デスクトップ

整理 | 新しいフォルダ

名前 | 更新日時 | 種類 | サイズ

OneDrive - Personal  
OneDrive - さいたま市  
PC  
3D オブジェクト  
ダウンロード  
デスクトップ  
ドキュメント  
ピクチャ  
ビデオ  
ミュージック  
ローカル ディスク (C:)  
ボリューム (D:)  
ネットワーク

ファイル名(N): 画像2.png | 開く(O) | キャンセル

④挿入したい画像を選択(複数選択可)し、開くボタンをクリック

選択した画像がアップロードされる

# 自由編集:画像の挿入(リサイズ)

リサイズしたい画像を選択して、編集をクリック

The screenshot displays a web editor interface with a '画像のプロパティ' (Image Properties) dialog box. The dialog includes fields for 'URL' (containing '/common/img/sample\_01.gif'), '代替テキスト' (Alt text), and dimensions (width, height, margin). A 'プレビュー' (Preview) area shows a placeholder. A 'ファイル管理' (File Management) button is next to the URL field. Below the dialog, a file selection menu is open, listing categories: '1. ページ用ファイル(PDF等)', '2. ページ用画像(jpg・gif等)', '3. サイト共通ファイル(PDF等)', and '4. サイト共通画像(jpg・gif等)'. The second category is selected, showing a preview of a file named '子供1.png' with a timestamp of '2023/8/25 09:44' and a size of '133.0 KB'. The '編集' (Edit) button in the menu is highlighted with a blue box. The main editor area shows a partial view of an image with a grid overlay.

画像のプロパティ

URL  
/common/img/sample\_01.gif ファイル管理

代替テキスト

幅  
高さ

枠線の幅  
水平間隔  
垂直間隔

行揃え  
<なし>

プレビュー

選択 アップロード 画像だけを表示 ダウンロード 編集 Copy

1. ページ用ファイル(PDF等)
2. ページ用画像(jpg・gif等)
3. サイト共通ファイル(PDF等)
4. サイト共通画像(jpg・gif等)

子供1.png  
2023/8/25 09:44  
133.0 KB

OK キャンセル

# 自由編集:画像の挿入(リサイズ)

サイズ変更をクリック

保存する

サイズを指定  
縦横比を維持して適用

変更を保存

上書き保存する

OK

キャンセル



# 自由編集:画像の挿入

⑤挿入したい画像を選択して、選択をクリック

1. 専用ファイル(PDF等)

3. サイト共通ファイル(PDF等)

4. サイト共通画像(jpg・gif等)

選択 アップロード 画像だけを表示 ダウンロード

子供1.png  
2023/8/25 09:55  
102.0 KB

# 自由編集:画像の挿入

画像のプロパティ

URL  
/saitama/toro-j/data/148/upload/item/tmp1692922641 [ファイル管理](#)

代替テキスト  
子供

幅  
高さ

プレビュー

行揃え  
<なし>

OK キャンセル

画像のプロパティ

⑥代替テキストを入力する

⑦挿入したい画像の大きさをここで入力してもよい(幅・高さどちらか一方)する

⑧OKボタンをクリック

# 自由編集: パーツ

自由編集領域

ソース | **レイアウト** | 切り取り | 複製 | 貼り付け | 元に戻す | 次へ | 表 | abc | B | I | U | abc | x<sub>2</sub> | x<sup>2</sup> | 消す | 色

スタイル | 標準 | 文字サイズ | A | abc | 拡大 | 縮小 | 印刷 | ヘルプ

パーツ選択

自由編集領域で表示したいパーツを選択します。

共通パーツ

- サイト内検索
- Google Translate

レイアウトパーツ(画像)

- 画像2つ並び
- 画像3つ並び

レイアウトパーツ(表・リンク)

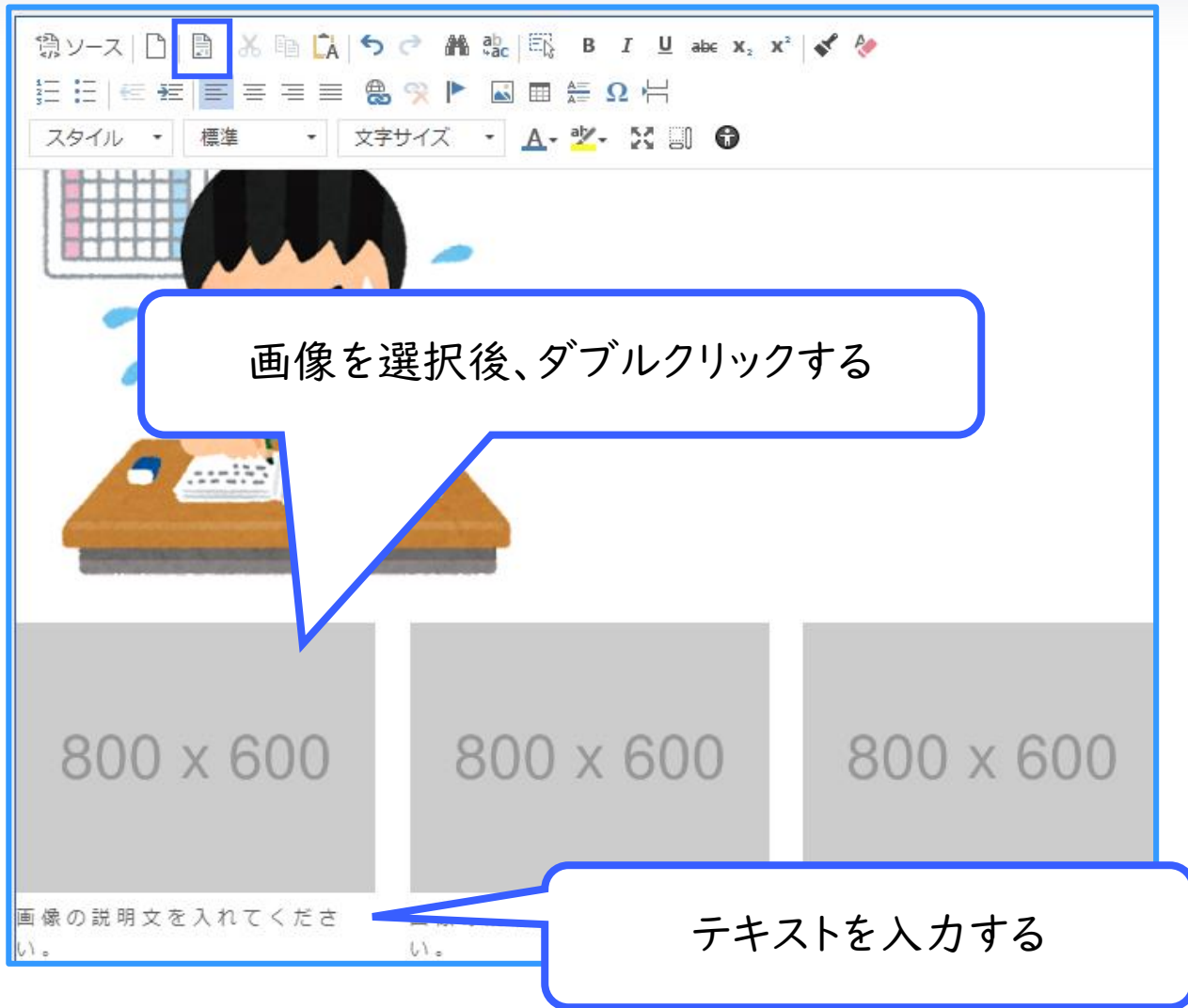
- 行事予定 | トップページ用行事予定枠
- メイン画像 | トップページ用メイン画像とお知らせ枠

現在登録されている自由編集領域の内容をすべて消して、選択したパーツと置き換える

キャンセル

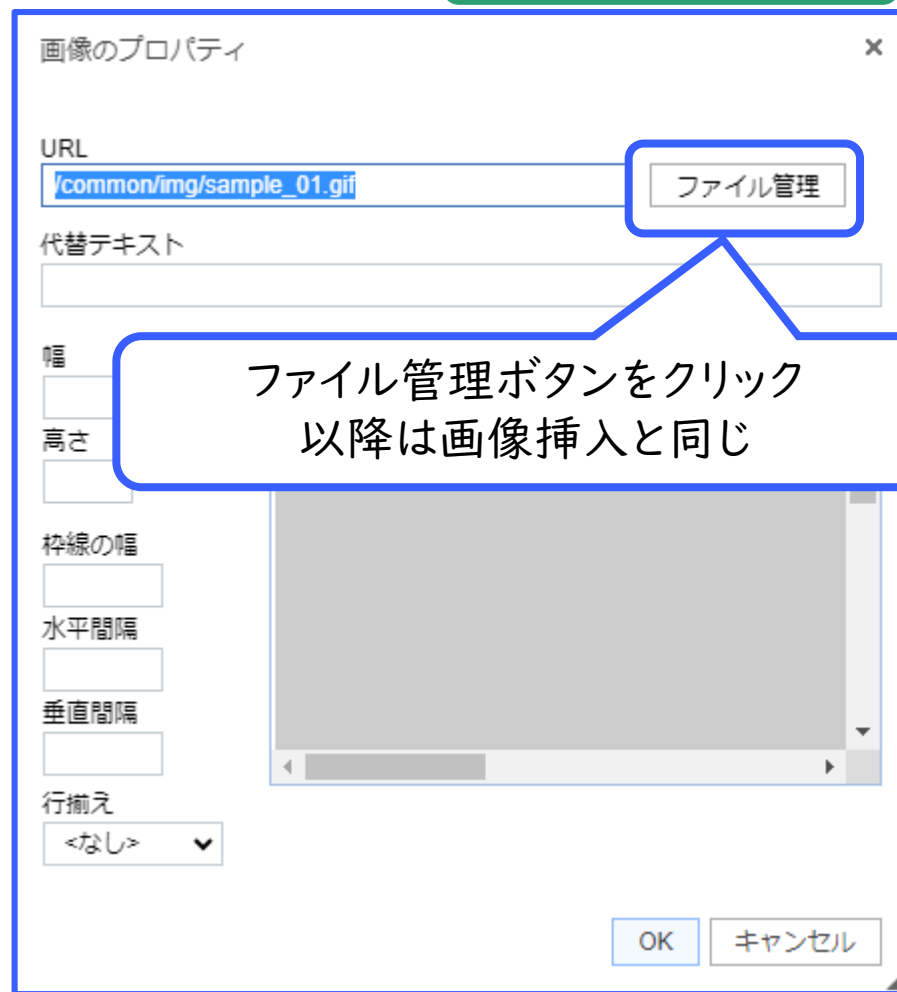
①レイアウトパーツ(画像)から選択する

# 自由編集：パーツ



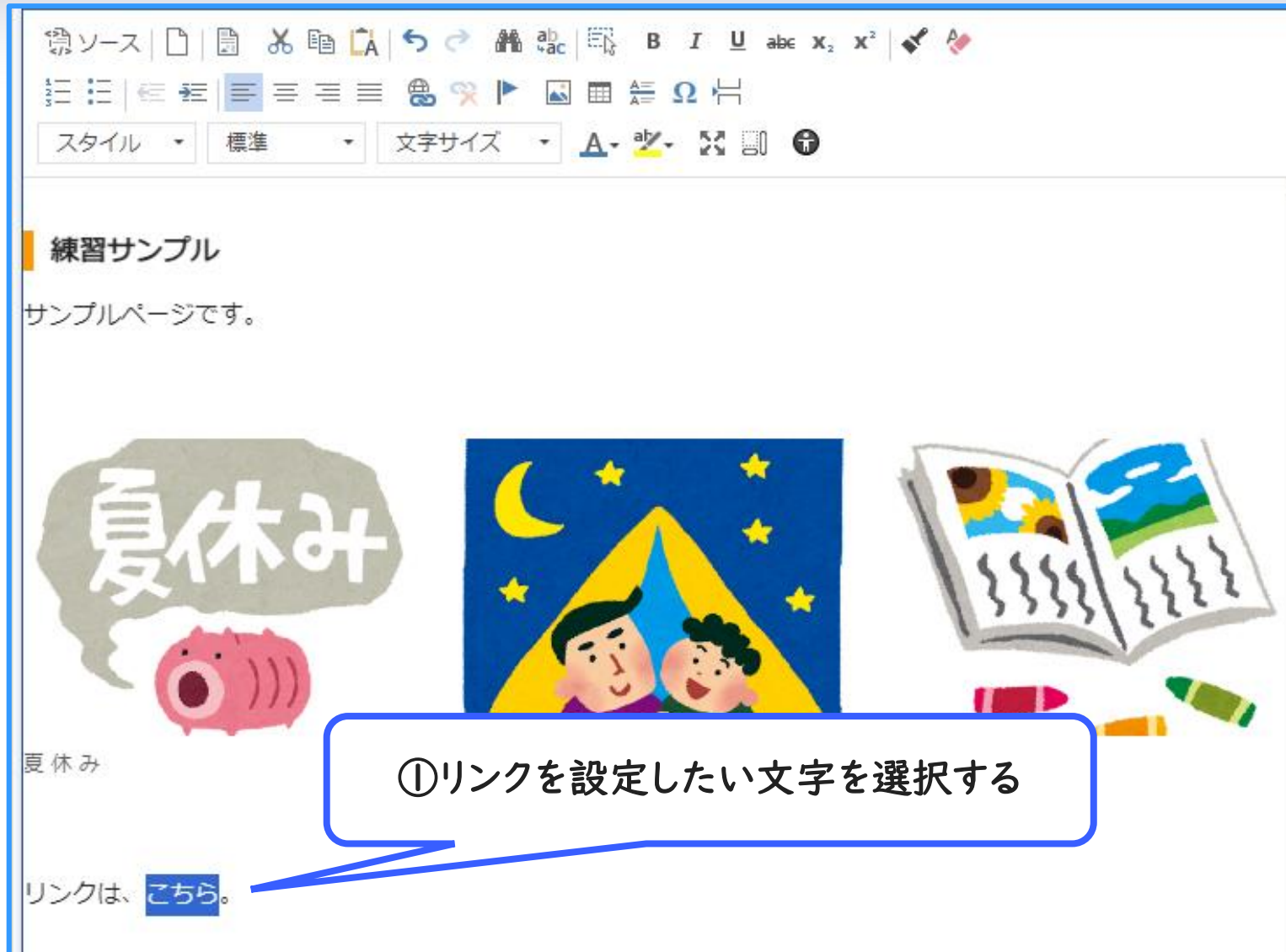
The screenshot shows a rich text editor interface. At the top, there is a toolbar with various icons. A blue box highlights the image icon. Below the toolbar, there is a preview area showing a cartoon character at a desk. A callout bubble points to the image with the text "画像を選択後、ダブルクリックする". Below the preview area, there are three gray boxes, each labeled "800 x 600". A callout bubble points to the first box with the text "テキストを入力する". At the bottom, there is a text input field with the placeholder text "画像の説明文を入れてください。".

## 画像のプロパティ



The screenshot shows the "Image Properties" dialog box. It has a title bar "画像のプロパティ" and a close button. The "URL" field contains "/common/img/sample\_01.gif" and has a "ファイル管理" button next to it. Below the URL field is a "代替テキスト" field. There are input fields for "幅" (width) and "高さ" (height). Below these are input fields for "枠線の幅" (border width), "水平間隔" (horizontal spacing), and "垂直間隔" (vertical spacing). There is a "行揃え" (text alignment) dropdown menu set to "<なし>". At the bottom right, there are "OK" and "キャンセル" buttons. A callout bubble points to the "ファイル管理" button with the text "ファイル管理ボタンをクリック以降は画像挿入と同じ".

# 自由編集:リンク(ファイルリンク)



ソース | 挿入 | 削除 | 複製 | 貼り付け | 元に戻す | 次へ | 表 | abc | B | I | U | abc | x<sub>2</sub> | x<sup>2</sup> | 色 | A

スタイル | 標準 | 文字サイズ | A- | A+ | 背景色 | 文字色 | 読み取り専用

## 練習サンプル

サンプルページです。

夏休み

夏休み

リンクは、[こちら](#)。

①リンクを設定したい文字を選択する

# 自由編集:リンク(ファイルリンク)

②リンク設定ボタンをクリック

リンク設定画面

③リンク設定画面で、リンクタイプを選択する  
(ファイル管理または外部リンク)

リンク設定

表示文字  
こちら

リンクタイプ  
ファイル管理または外部リンク ▼

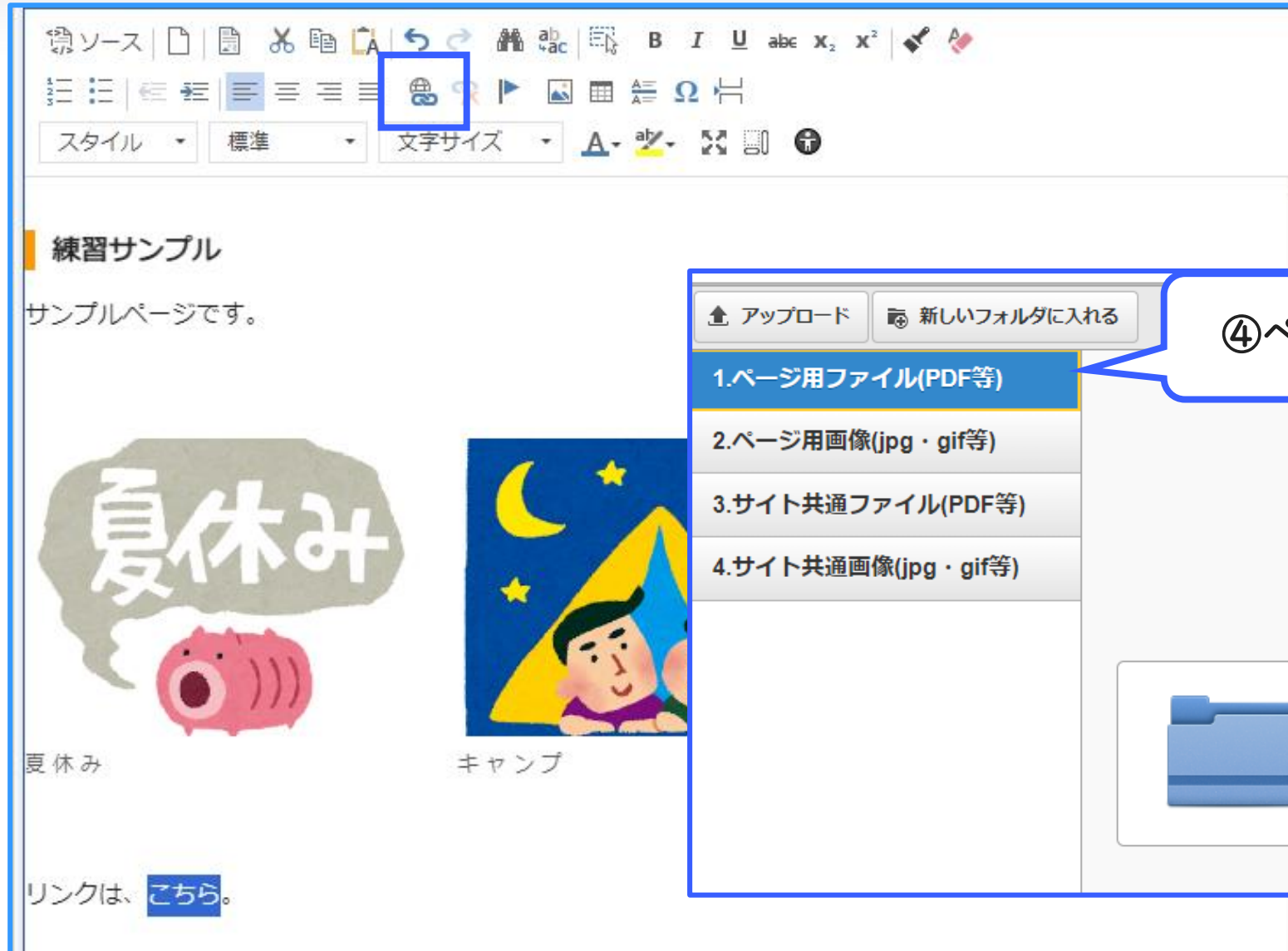
ファイル管理

URLの指定  
http://

ターゲット  
同じウィンドウ ▼

OK キャンセル

# 自由編集:リンク(ファイルリンク)




ソース | 挿入 | 編集 | 表示 | 設定 | 削除 | 複製 | 貼り付け | 文字色 | 背景色 | B | I | U | abc | x<sub>2</sub> | x<sup>2</sup> | 消しゴム | 色指定


スタイル | 標準 | 文字サイズ | A | ab | 拡大 | 縮小 | 印刷

## 練習サンプル

サンプルページです。



夏休み



キャンプ

リンクは、[こちら](#)。



アップロード | 新しいフォルダに入れる

- 1. ページ用ファイル(PDF等)
- 2. ページ用画像(jpg・gif等)
- 3. サイト共通ファイル(PDF等)
- 4. サイト共通画像(jpg・gif等)

④ ページ用ファイルをクリック

ファイルが存在しません

# 自由編集:リンク(ファイルリンク)

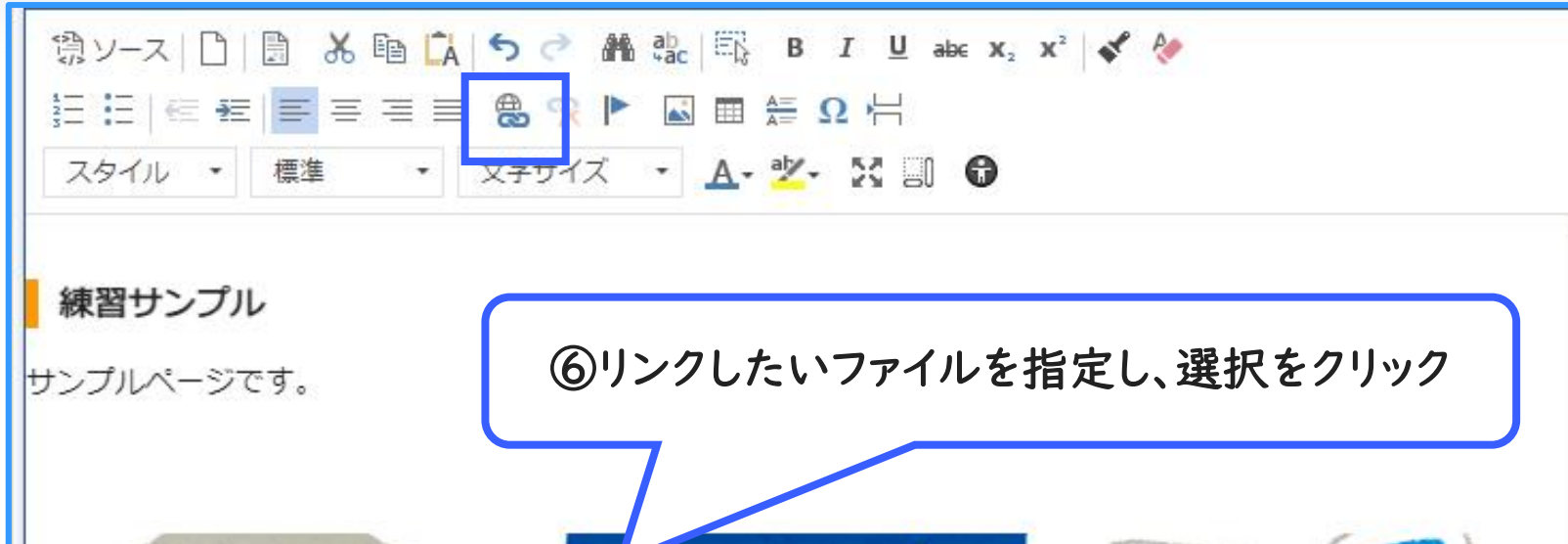
The screenshot shows a web editor interface. At the top, there is a toolbar with various icons. One icon, representing a link, is highlighted with a blue box. Below the toolbar, the main content area displays the text "練習サンプル" and "サンプルページです。". A file upload dialog box is open, showing a list of file categories: "1. ページ用ファイル(PDF等)", "2. ページ用画像(jpg・gif等)", "3. サイト共通ファイル(PDF等)", and "4. サイト共通画像(jpg・gif等)". The "アップロード" button is also highlighted with a blue box.

⑤アップロードをクリックし、リンクしたいファイルを指定する

アップロードする**ファイル名は、必ず、半角英数**にしておく



# 自由編集:リンク(ファイルリンク)



⑥リンクしたいファイルを指定し、選択をクリック

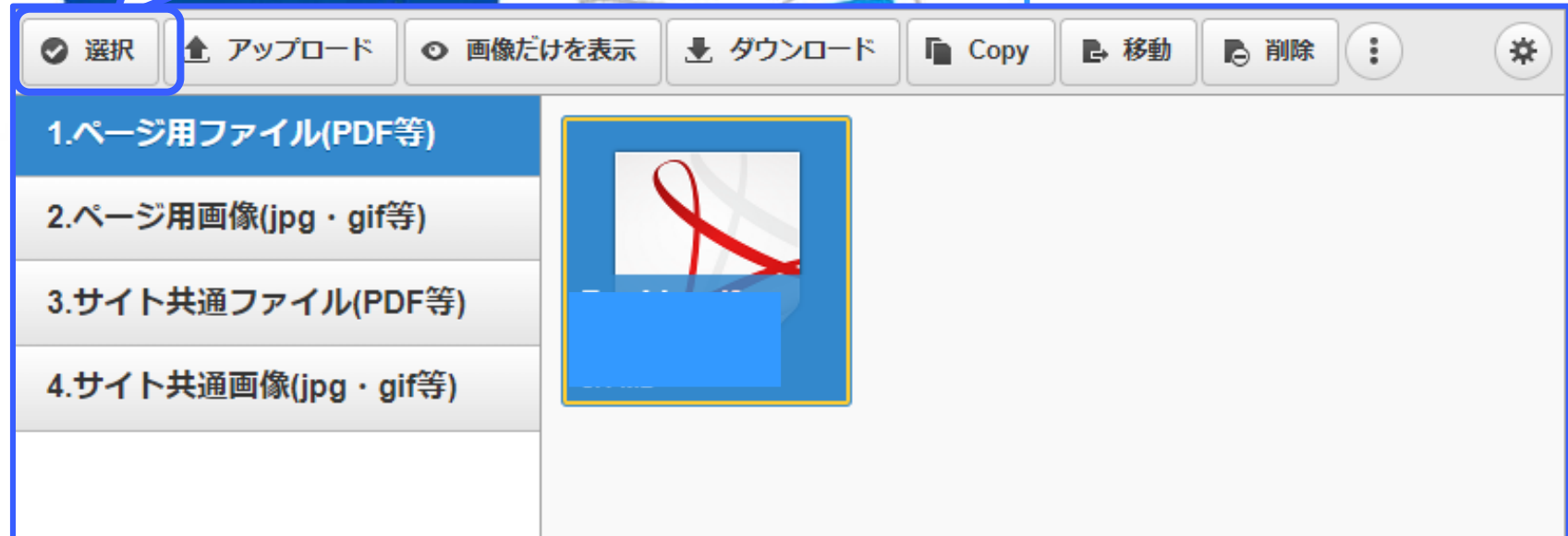
## 練習サンプル

サンプルページです。



夏休み

リンクは、[こちら](#)。



# 自由編集:リンク(ファイルリンク)

リンク設定

表示文字  
こちら

リンクタイプ  
ファイル管理または外部リンク

ファイル管理

URLの指定  
http://

ターゲット  
同じウィンドウ

OK キャンセル

⑦リンク先のファイルを新しいウィンドウで開く場合には、新しいウィンドウを選択する

リンク設定画面

練習サンプル

サンプルページです。

夏休み

夏休み

リンクは、[こちら](#)。

表示する  表示しない

年月日

2023年 07月 14日

- 親フォルダレイアウトが、「年月日タイトル」「月日タイトル」の場合が必要です。

画像

ファイルの選択 ファイルが選択されていません。

- 上階級のフォルダレイアウトが「画像あり」の場合、必要です。
- 画像は自動リサイズされます。
- サイズは5MB以内でご登録ください。
- jpg・gif・pngファイルのみご登録いただけます。

説明文

親フォルダレイアウトが、「説明文あり」の場合が必要です。

2つ上の親フォルダへの表示  表示する  表示しない

### ページ名

ページ名  .html

<https://toro-j.saitama-city.ed.jp/shokai/.html>

3. ページ名を半角英数字で入力

### 表示設定

サイトマップへの表示  表示する  表示しない

承認階級

承認階級

4. プレビューで確認

作業を中断する場合は、「一時保存する」をクリックしてください。  
登録内容が自動的に保存されます。

PCプレビュー 一時保存する

プレビューボタン:作成したページを確認できる  
一時保存するボタン:入力途中で一時中断するとき

承認申請

承認者に承認依頼メールが送信されます。

**【コメント】** 必須

**【公開設定】**

即時公開

予約日時

2023年 ▼ 07月 ▼ 14日 ▼ 00時 ▼

00分 ▼

 承認申請する

5. 承認申請するボタンをクリック  
(コメント必須・公開のタイミングを指定)

[一覧へ戻る](#)

[このページの先頭へ戻る](#)

05

# バナー管理

(バナーのリンク先の変更)

# バナー管理: バナーのリンク先の変更

## バナー管理画面

新規登録

### バナー一覧

#### サイト管理

- + コンテンツ管理
- + 新着情報管理
- + バナー管理**
- + サイトマップダウンロード

#### 公開管理

- + 更新情報ダウンロード

#### ハイパー管理

- + パーツ管理

#### 権限管理

- + カテゴリ権限管理

#### 閲覧制限管理

- + 閲覧ユーザー管理
- + 認証コンテンツ一覧

並び替え	画像	画像の説明文 (alt)	履歴	非公開	削除	本番
▼	土呂中 topics	topics	🕒	🔒	🗑️	公開中
▲	部活動に係る活動方針	部活動に係る活動方針	🕒	🔒	🗑️	公開中
▲	給食室	給食室のページ	🕒	🔒	🗑️	公開中
▲	PTA 活動	PTA活動のページ	🕒	🔒	🗑️	公開中
▲	図書室	図書室のページ	🕒	🔒	🗑️	公開中
▲	学校自己評価書	承認待ち [編集] R5_gakkou_jikohyouka.pdf	🕒		🗑️	非公開
▲	学校関係者評価書	R3_gakkou_kankeisyahyouka.pdf	🕒		🗑️	非公開
▲	学校自己評価システムシート	R4_gakkou_jikohyouka_system_sheet.pdf	🕒	🔒	🗑️	公開中
▲	SDG & 学校PRシート	R4_sdgs_pr_sheet.pdf	🕒	🔒	🗑️	公開中
▲	いじめ防止基本方針	R5_ijimebousi.pdf	🕒	🔒	🗑️	公開中
▲	校則・生活のきまり	R5_kimari.pdf	🕒	🔒	🗑️	公開中

### バナー

さいたま市立土呂中学校  
Tomo Junior High School



#### お知らせ

【卒業生の方へ】  
本校が卒業生の方へ、卒業生の皆様へ、ご挨拶申し上げます。  
卒業生の皆様へ、ご挨拶申し上げます。  
卒業生の皆様へ、ご挨拶申し上げます。  
卒業生の皆様へ、ご挨拶申し上げます。  
卒業生の皆様へ、ご挨拶申し上げます。

#### 新着情報

- 土呂中 topics
- 部活動に係る活動方針
- 給食室
- PTA 活動
- 図書室
- 学校自己評価システムシート
- SDG & 学校PRシート
- いじめ防止基本方針
- 校則・生活のきまり
- 学校自己評価システムシート

1. 変更するPDFファイルを登録し、承認申請する

2. バナーにPDFファイルをリンクさせ、承認申請する

# バナー管理: バナーのリンク先の変更

## 1. 変更するPDFファイルを登録し、承認申請する

コンテンツ管理画面

メニュー表示なし

並び替え		タイトル
▼	保存中	5月
▲▼	保存中	4月
▲▼	保存中	土呂中topics
▲▼	承認待ち [編集]	PTA活動
▲▼	承認待ち [編集]	
▲▼		
▲▼		サイト内検索
▲		PDF

② 変更したいPDFファイルのタイトルをクリック

① メニュー表示なし>PDF>フォルダの中をクリック

コンテンツ一覧

ページを作成

フォルダを作成

並び替え		タイトル
	承認待ち [新規]	R5_jikohyouka.pdf
	承認待ち [編集]	部活動に係る活動方針
▲▼		R3_gakkou_jikohyouka.pdf
▲▼		R3_gakkou_kankeisyahyouka.pdf
▲▼		R4_gakkou_jikohyouka_system_sheet.pdf
▲▼		R4_sdgs_pr_sheet.pdf
▲▼		R5_ijimebousi.pdf
▲▼		R5_kimari.pdf
▲▼		R5_gakuryoku_koujyou.pdf
▲		soudanmadoguti.pdf



## リンク編集画面

### リンク 編集

最終更新：2022年11月10日 11:17 とんがりくん管理者

最終公開：2022年11月10日 11:17

### 内容

### タイトル

タイトル

### 内容

③リンク編集画面が表示されるので、ファイルを選択ボタンをクリック。  
変更後のファイルを選択する

サイトリンク  ファイルリンク

ファイルを選択 **必須**

ファイルを選択 **必須**

ファイルの選択 **必須** ファイルが選択されていません

ファイルの種類 **必須**

表示する  表示しない

- 表示するをご選択された場合、リンクのタイトルにファイルの種類が付加されます。

ファイルサイズ **必須**

表示する  表示しない

- 表示するをご選択された場合、リンクのタイトルにファイルサイズが付加されます。

ページ数

ページ

- ご入力された場合、リンクのタイトルにファイルのページ数が付加されます。

ファイル付加情報

- ご入力された場合、リンクのタイトルに付加情報が付加されます。

開くウィンドウ **必須**  同じウィンドウ  新しいウィンドウ

作業を中断する場合は、「一時保存する」をクリックしてください。  
登録内容が一時的に保存されます。

一時保存する

### 承認申請

承認者に承認依頼メールが送信されます。

【コメント】 **必須**

④承認申請しておく

即時公開

予約日時

2023年

08月

21日

00時

00分

承認申請する

# バナー管理:バナーのリンク先の変更

## 2. バナーにPDFファイルをリンクさせ、承認申請する

### バナー管理画面

The screenshot shows the 'Banner Management' interface. On the left is a sidebar with navigation options: サイト管理, コンテンツ管理, 新着情報管理, **バナー管理**, サイトマップダウンロード, 公開管理, 更新情報ダウンロード, ハイパー管理, パーツ管理, 権限管理, カテゴリー権限管理, 閲覧制限管理, 閲覧ユーザー管理, and 認証コンテンツ一覧. The main area is titled 'バナー一覧' and contains a table of banners. A blue box highlights the row for 'R5\_gakkou\_jikohyouka.pdf', which is marked as '承認待ち [編集]'. A callout bubble points to this row with the instruction '①リンクするPDFを変更したいバナーをクリック'.

並び替え	画像	画像の説明文 (alt)	履歴	非公開	削除	本番
▼	土居中 topics	topics				
▲	部活動に係る活動方針	部活動に係る活動方針				
▲	給食室	給食室のページ				
▲	PTA 活動	PTA活動のページ			🗑	公開中
▲	図書室	図書室のページ		🔒	🗑	公開中
▲	学校公開情報	承認待ち [編集] R5_gakkou_jikohyouka.pdf			🗑	非公開
▲	学校の教育情報	R3_gakkou_kankeisyahyouka.pdf			🗑	非公開
▲	学校公開情報システムシート	R4_gakkou_jikohyouka_system_sheet.pdf		🔒	🗑	公開中
▲	SDG+学校情報シート	R4_sdgs_pr_sheet.pdf		🔒	🗑	公開中
▲	いじめ防止基本方針	R5_ijimebousi.pdf		🔒	🗑	公開中
▲	校則・生活のまより	R5_kimari.pdf		🔒	🗑	公開中

①リンクするPDFを変更したいバナーをクリック

サイト管理

+ コンテンツ管理

+ 新着情報管理

+ バナー管理

+ サイトマップダウンロード

公開管理

+ 更新情報ダウンロード

## バナー一覧

並び替え	画像	画像の説明文 (a
▼	土居中 topics	topics
▼	部活動に係る活動方針	部活動に係る活動方針
▲	給食室	給食室のページ

①リンクするPDFを変更したいバナーをクリック

バナー編集画面

## バナー編集

17:01 WEB

17:01

### 内容

リンク先	必須	<input checked="" type="radio"/> サイト内リンク <input type="radio"/> 外部リンク
		サイト内リンク 必須
		リンク先を選択 部活動に係る活動方針
画像	必須	現在登録されている画像 部活動に係る活動方針
		ファイルの選択 ファイルが選択されていません ■ 画像を差し替えた場合、現在登録している画像が上書きされます。
説明文	必須	部活動に係る活動方針
開くウィンドウ	必須	<input type="radio"/> 同じウィンドウ <input checked="" type="radio"/> 新しいウィンドウ

②リンク先を選択ボタンをクリック

## バナー編集画面

ホーム > バナー一覧 > バナー編集

### バナー編集

②リンク先を選択ボタンをクリック

リンク先	必須	<input checked="" type="radio"/> サイト内リンク 必須
		リンク先を選択 <input type="text" value="土呂中topics"/>
画像	必須	現在登録されている画像 <input type="button" value="ファイルの選択"/> ファイルが選択済み <input type="text" value="土呂中 topics"/> ■ 画像を差し替えた場合、現在登録されている画像は削除されます。
説明文	必須	<input type="text" value="topics"/>
開くウィンドウ	必須	<input type="radio"/> 同じウィンドウ <input checked="" type="radio"/> 新しいウィンドウ

## サイト内リンク

### サイト内リンク

#### コンテンツ

- トップ [トップページ](#)
- 学校紹介
- 学校だより
- 研究の取組
- 学校生活

③+ボタンをクリックして展開されたPDFから、1の手順で登録したPDFファイルを選択、承認申請する

- 図書室
- サイト内検索
- PDF

06

新着情報管理

# 新着情報管理

新着情報管理画面

サイト管理

- + コンテンツ管理
- + 新着情報管理
- + バナー管理

新着情報 一覧

検索条件設定

①新規登録をクリック

新規登録

サイト管理

+ コンテンツ管理

+ 新着情報管理

+ バナー管理

+

+ 更新情報ダウンロード

ハイパー管理

+ パーツ管理

権限管理

+ カテゴリ

閲覧者管理

+ 閲覧ユーザー管理

+ 認証コンテンツ一覧

ログイン情報管理

新着情報 新規登録

表示期間

トップページ表示  必須

2023年	▼	08
2024年	▼	08

②表示期間を入力

- 表示機関:トップページに表示する期間
- NEWマーク:  
表示するを選択した場合には、何日間表示するか指定する
- カテゴリ管理:  
新着カテゴリ管理で管理

③カテゴリを選択

カテゴリ  必須 お知らせ ▼

内容

タイトル  必須

リンク先  必須  サイト内リンク  外部リンク  リンクなし

開くウィンドウ  必須  同じウィンドウ  新しいウィンドウ

④タイトルを入力

⑤テキストのみの場合には、リンクなしを選択

作業を中断する場合は、「一時保存する」をクリックしてください。  
登録内容が一時的に保存されます。

一時保存する

## 新着情報 新規登録画面

**承認階層数**

承認階層数	1
-------	---

作業を中断する場合は、「一時保存する」をクリックしてください。  
登録内容が一時的に保存されます。

 一時保存する

**承認申請**

承認者に承認依頼メールが送信されます。

【コメント】 必須

 承認申請する

⑥承認申請するボタンをクリック  
(コメント必須)